

CHARTRE DE DEROULEMENT DU CAMP

- ➔ Nous tenons à ce que ce camp soit collectif, convivial et participatif, c'est pourquoi nous serions très heureux si vous vouliez nous faire partager un de vos talents dans toutes les disciplines si cela se mêle bien à l'ambiance (chant, danse (celtique :D), instrument, théâtre, dessin, broderie...)
- ➔ Nous vous demandons de respecter autant que possible les horaires et prévenir à l'avance si empêchement.
- ➔ Le camp commencera samedi à 9h en costume et se terminera dimanche vers 18h.
- ➔ Vous trouverez à la fin de ce document la liste des fiches pour vous aider à choisir votre équipement.

1. VETEMENTS

Comme tout camp de reconstitution, les vêtements doivent être en accord avec l'époque reconstituée (XVIIIe siècle dans notre cas), pour cela nous demandons au minimum :

Pour les hommes :

- Chemise
- Kilt ou culotte
- Chaussure d'apparence historique et bas (coton)
- Gilet*
- Justaucorps*

Pour les femmes :

- Chemise
- Jupe* et/ou jupon
- Corset et/ou mantelet*
- Chaussures d'apparence historique et bas (coton)



(*) Articles facultatifs

Les tenues doivent être historiquement correctes, leurs tissus devront donc être en fibre naturelle : coton, soie, laine, lin, chanvre, orties, cuire, fourrure....

Nous demandons autant que possible à ce que les coutures visibles soient faites à la main. Il est bien sûr proscrit toute fermeture du style velcro et fermeture à glissière visible ou non.

2. CAMPEMENT

Les tentes modernes du type Quechua sont interdites, celles jusqu'au XIXe sont bienvenues, si vous n'avez pas, notez-le sur la fiche d'inscription (nous avons quelques places disponibles en tentes).

Idéalement le campement XVIIIe se compose :

- D'un matelas paille (il faut un sac à matelas, la paille est fournie) ou d'un matelas de laine
- Draps en coton
- Couverture en laine
- Oreiller

Vous pouvez toutefois apporter votre nécessaire moderne (matelas pneumatique, duvet...) et le recouvrir d'un grand drap. Pour vos autres affaires modernes, veillez à ce qu'elles ne dépassent pas, recouvrez-les d'un drap.

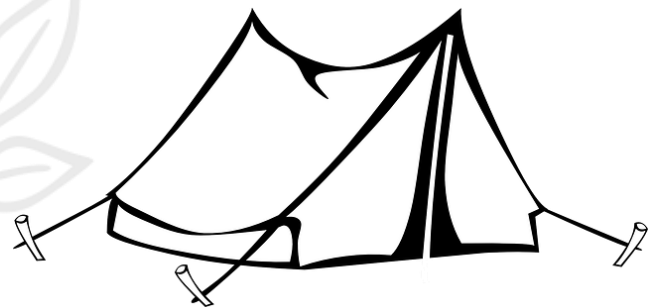
3. LA VIE DE CAMP

Tous nos repas sont collectifs, nous demandons à chacun d'aider à la cuisson et à la préparation ainsi qu'à la vaisselle de chaque repas. Chacun doit avoir sa propre vaisselle : assiette (bois, grès ou porcelaine ancienne), verre (bois, métal, corne), couverts (bois ou métal, pas de plastique).


Aucune participation financière n'est demandée, mais seulement d'emporter :

- Boissons
- Pain
- Entrées
- Dessert

Qui seront répartis entre chacun



4. ADOPTER UNE ATTITUDE HISTORIQUE

Nous vous demandons de garder autant que possible vos téléphones sur silencieux et de ne les sortir qu'à l'écart du groupe pour ne pas gâcher l'ambiance (nous n'avons encore jamais vu Jamie ou Jack Sparrow prendre une photo). Si vous avez des photos à prendre demandez avant :D. 

5. RECAPITULATIF

Fournis :

- Point feu
- Lieu de repas (tables bancs)
- Foin eau, bois (éventuellement tentes seulement 10 places)
- Coin toilettes sèches
- Kit de soins

Obligatoires :


- Habit, chaussures
- De quoi dormir
- Vaisselle
- Tentes XVIIIe/ XIXe si vous avez

Fiches utiles : à venir

- Costume homme
- Costume Femme
- Fiche se nourrir
- Fiche se loger
- Fiche accessoires
- Fiche d'inscription

Planning :

Si vous avez des activités à proposer, elles seront ajoutées au fur et à mesure, chacun étant libre de participer aux activités qu'il souhaite. Nous demanderont toutefois une participation commune aux repas.



Planning de l'Appel du Clan		
Début du camp 9h (installation de vendredi 12h à samedi 10h)		
	Samedi	Dimanche
Matin et midi	Cuisine/ Repa/ Faire du feu	Cuisine/ Repas/ Faire du feu
Après midi	Filage de la laine/ Bannocks / Préparation des repas/ Chants de foulage	Escrime/ Coupe de bois à la hache/ Concours de Force
Soir	Appel des clans/ Repas/ contes et légendes	Démontage

Si vous avez des questionnements ou des hésitations nous serons ravies de vous aider.